

---

FOR MORE INFORMATION PLEASE VISIT OUR WEBSITE

[www.kvsengineer.com](http://www.kvsengineer.com)

(click the link to direct to the site)

02-214-0101

---

**maktec**  
by Makita



• MT081



• MT191



• MT902



• MT431



• MT582

**maktec**  
by Makita



**2014**

**MINI CATALOGUE**



**PROFESSIONAL POWER TOOLS**





## INDEX

Li-ion	04 - 05	Cutting	10 - 11
Ni-Cd	06	Grinding / Sanding	04, 12 - 15
Drilling/Fastening	04, 07-08	Sawing	16
Impact Drilling / Demolition	08 - 09	Planing / Routing	17 - 19
Dust Extraction / Others	10		



## Icon

2 ขั้นตอน 2 ขั้นตอน	ปรับได้หลายสปีด	ปรับหมุนซ้าย-ขวา
ปรับได้ 2 สปีด	ระบบเก็บฝุ่น	เบลค
ใบจักรของของมาทีต้า	ใบจักรของของ Bayonet	ฝาครอบมือ
เปลี่ยนดอกโดยไม่ต้องไขกุญแจ	ปรับแรงบิดได้ 5 ระดับ	ปรับแรงบิดได้ 19 ระดับ
Hook & Loop	ปรับองศาซ้าย 45 องศา	Orbital Cutting
แบตเตอรี่ 2 ก้อน		

## Battery & Charger Time Reference Chart


Li-ion	L1851	L1451	DC1851
1.1Ah			
	18V	14.4V	Charging time 60 min.

## Battery & Charger Time Reference Chart

Ni-Cd	1852	1452	1251	9051	7050	DC1852	DC1450
1.3Ah							
	18V	14.4V	12V	9.6V	7.2V	30 min.	30 min.

## Carbon Brush

High Volt CB No.	Part No.	MAKTEC MODEL
CB-64A	B-80254 (เบอร์ใหม่)	MT60, MT431, MT650, MT651 MT921, MT923
CB-85A	B-80282 (เบอร์ใหม่)	MT400, MT401, MT600, MT603, MT606 MT607, MT652, MT653, MT811, MT813, MT814, MT817
CB-153A	B-80329 (เบอร์ใหม่)	MT940, MT941
CB-203A	B-80341 (เบอร์ใหม่)	MT240, MT241, MT360, MT362
CB-303A	B-80379 (เบอร์ใหม่)	MT110X, MT111KX1, MT410, MT411, MT412X MT560, MT580, MT582, MT583
CB-411A	B-80391 (เบอร์ใหม่)	MT190, MT191, MT370, MT372, MT430, MT910, MT954, MT958, MT960
CB-419A	B-80422 (เบอร์ใหม่)	MT920, MT922, MT924, MT925
CB-459/460	195027-4 (เบอร์ใหม่) 195026-6 (เบอร์ใหม่)	MT90, MT960 MT870
CB-204A	B-80357 (เบอร์ใหม่)	MT900, MT901, MT902, MT903





# MT60

10 mm (3/8") Drill

## สว่านไฟฟ้า

มอเตอร์ 350W

ให้กำลังเจาะสูง

NEW SERIES

maktec  
by Makita



ขนาดกะทัดรัดจับได้กระชับมือ  
ตัวเครื่องตั้งตรงได้ระดับ ช่วยให้แรงกด  
ลงพอดีที่จุดศูนย์กลางการเจาะ



Economy Model  
รุ่นประหยัด

350W motor

SPECIFICATION	
กำลังไฟฟ้าที่ใช้	350W
สมรรถนะ	โลหะ : 10 มม. (3/8") ไม้ : 20 มม. (13/16")
ความเร็วขณะหมุนเปล่า	0-3,000rpm
ขนาด	230 x 66 x 176 มม.
(ยาว x กว้าง x สูง)	(9" x 2-5/8" x 6-15/16")
น้ำหนักสุทธิ	1.2 กก. (2.6 ปอนด์)
ความยาวสายไฟ	2.0 ม. (6.6 ฟุต)

CHUCK KEY

ปรับทวนซ้าย-ขวา  
ใช้งานสะดวก

มอเตอร์  
ประสิทธิภาพสูง  
เหมาะกับการใช้งานทั่วไป

สวิตช์การทำงานแบบไกปืน  
ปรับสปีดได้ตามน้ำหนักการกด ใช้งานสะดวก  
เพิ่มประสิทธิภาพการทำงาน

## น้ำหนักเบา ประสิทธิภาพสูง

# MT90

100mm (4") Angle Grinder

## เครื่องเจีย

มอเตอร์ 540W

ให้กำลังขัดสูง

NEW SERIES

maktec  
by Makita

เลื่อยมอเตอร์ขนาดเล็ก  
เหมาะสำหรับใช้ของคนไทยโดยเฉพาะ



Economy Model  
รุ่นประหยัด

540W motor

SPECIFICATION	
กำลังไฟฟ้าที่ใช้	540W
เส้นผ่าศูนย์กลางแผ่นเจีย	100 มม. (4")
ความเร็วขณะหมุนเปล่า	12,000rpm
ขนาด	251 x 118 x 97 มม.
(ยาว x กว้าง x สูง)	(9-7/8" x 4-5/8" x 3-13/16")
น้ำหนักสุทธิ	1.6 กก. (3.5 ปอนด์)
ความยาวสายไฟ	2.0 ม. (6.6 ฟุต)

Lock Nut Wrench.  
(Tool does not come with depressed center wheel.)

สวิตช์แบบสไลด์  
ใช้งานง่ายล็อกสะดวก

เลื่อยเกียร์แข็งแรงทนทาน

ช่องระบายอากาศขนาดใหญ่  
ช่วยระบายความร้อนได้ดี

## ประสิทธิภาพสูง แข็งแรงทนทาน

Cordless Tools

# Li-ion

ชาร์จ 60 นาที

18V 1.1Ah L1851

น้ำหนักเบา กระทัดรัด  
ออกแบบให้ใช้งานได้สะดวก  
ควบคุมการทำงานได้สะดวก



Charger DC1851



Cordless Driver Drill  
MT071E 13mm (1/2")

Cordless Hammer Driver Drill  
MT081E 13mm (1/2")

maktec  
by Makita

ปรับแรงบิดตามประเภทงาน  
ปรับได้ถึง 16 ระดับ ในโหมดสว่านไขควง



เกียร์ปรับสปีด 2 จังหวะ  
- สปีดสูงสำหรับการเจาะเร็ว  
พียงบาง งานเบาต่างๆ  
- สปีดต่ำ เหมาะกับงานหนักที่  
ต้องการแรงบิดสูง

Li-ion 18v



แบตเตอรี่สำหรับ  
MT081E, MT071E  
L1851 1.1Ah  
แท่นชาร์จรุ่น DC-1851  
ชาร์จ 60 นาที



ปรับสปีดด้วยปุ่มแบบไกปืน  
ทำงานง่าย ใช้งานสะดวก

ปรับซ้าย-ขวา  
แบบกด  
ปรับเปลี่ยนได้ทันที

Li-ion 18v  
MT071E

ด้ามจับยาง นุ่มมือ  
ออกแบบให้เข้าสรีระ  
ลดการเมื่อยล้าได้ดี

Li-ion 18v  
MT081E

MT071E 13mm (1/2") Cordless Driver Drill

MT081E 13mm (1/2") Cordless Hammer Driver Drill

- ปรับได้หลายสปีด
- เบรก
- ปรับทวนซ้าย-ขวา
- ปรับได้ 2 สปีด
- เปลี่ยนดอกไขควงไม่ต้องใช้กุญแจ
- ปรับแรงบิดได้ 16 ระดับ
- มาพร้อมกล่องเครื่องมือ



Li-ion 1.1Ah

สมรรถนะ	โลหะ : 13 มม. (1/2") ไม้ : 36 มม. (1-7/16")
ความเร็วขณะหมุนเปล่า	สูง : 0-1,400rpm ต่ำ : 0-400rpm
แรงบิดสูงสุด (torque)	Hard / Soft : 42 / 24 นิวตันเมตร
ขนาด	223 x 82 x 239 มม.
(ยาว x กว้าง x สูง)	(8-3/4" x 3-1/4" x 9-3/8")
น้ำหนักสุทธิ	1.7 กก. (3.7 ปอนด์)
แรงดันไฟฟ้า	18 โวลต์
ความจุแบตเตอรี่	1.1Ah Charger

- ปรับได้หลายสปีด
- เบรก
- ปรับทวนซ้าย-ขวา
- ปรับได้ 2 สปีด
- เปลี่ยนดอกไขควงไม่ต้องใช้กุญแจ
- ปรับแรงบิดได้ 16 ระดับ
- มาพร้อมกล่องเครื่องมือ



Li-ion 1.1Ah

สมรรถนะ	โลหะ : 13 มม. (1/2") ไม้ : 36 มม. (1-7/16")
อัตราเจาะทะลุคอนกรีต	สูง : 0-21,000ipm ต่ำ : 0-6,000ipm
ความเร็วขณะหมุนเปล่า	สูง : 0-1,400rpm ต่ำ : 0-400rpm
แรงบิดสูงสุด (torque)	Hard / Soft : 42 / 24 นิวตันเมตร
ขนาด	238 x 82 x 239 มม.
(ยาว x กว้าง x สูง)	(9-3/8" x 3-1/4" x 9-3/8")
น้ำหนักสุทธิ	1.7 กก. (3.7 ปอนด์)
แรงดันไฟฟ้า	18 โวลต์
ความจุแบตเตอรี่	1.1Ah Charger



# Cordless Tools

## Ni-Cd 1.3Ah



Charger  
DC1450  
1452, 1251, 9051,  
7050 only

ชาร์จ  
30 นาที

Charger  
DC1852

### MT067SK2

10mm (3/8") Cordless Drill

7.2V Ni-cd 1.3 Ah



สกรู:	โลหะ : 10 มม. (3/8")
	ไม้ : 10 มม. (3/8")
	โซลินลกรูไม้
	4.5 มม. x 20 มม.
	(3/16" x 3/4")
ความเร็วหมุนเปล่า	600rpm
ขนาด	217 x 52 x 225 มม.
(ยาว x กว้าง x สูง)	(8-1/2" x 2-1/16" x 8-7/8")
น้ำหนักสุทธิ	1.2 กก. (2.6 ปอนด์)
แรงดันไฟฟ้า	7.2 โวลต์
ความจุแบตเตอรี่	1.3Ah



### MT062SK2

10mm (3/8") Cordless Driver Drill

9.6V Ni-cd 1.3 Ah



สกรู:	โลหะ : 10 มม. (3/8")
	ไม้ : 21 มม. (13/16")
	โซลินลกรูไม้
	: 5.1 มม. x 38 มม.
	(3/16" x 1-1/2")
ความเร็วหมุนเปล่า	สูง : 0-1,000rpm
	ต่ำ : 0-350rpm
แรงบิดสูงสุด (torque)	Hard / Soft :
	18/13 นิวตันเมตร
ขนาด	203 x 76 x 243 มม.
(ยาว x กว้าง x สูง)	(8" x 3" x 9-9/16")
น้ำหนักสุทธิ	1.3 กก. (2.9 ปอนด์)
แรงดันไฟฟ้า	9.6 โวลต์
ความจุแบตเตอรี่	1.3Ah



### MT063SK2

10mm (3/8") Cordless Driver Drill

12V Ni-cd 1.3 Ah



สกรู:	โลหะ : 10 มม. (3/8")
	ไม้ : 24 มม. (15/16")
	โซลินลกรูไม้
	5.1 มม. x 63 มม.
	(3/16" x 2-1/2")
ความเร็วหมุนเปล่า	สูง : 0-1,000rpm
	ต่ำ : 0-350rpm
แรงบิดสูงสุด (torque)	Hard / Soft :
	21 / 14 นิวตันเมตร
ขนาด	203 x 93 x 243 มม.
(ยาว x กว้าง x สูง)	(8" x 3-5/8" x 9-9/16")
น้ำหนักสุทธิ	1.5 กก. (3.3 ปอนด์)
แรงดันไฟฟ้า	12 โวลต์
ความจุแบตเตอรี่	1.3Ah



### MT064SK2

10mm (3/8") Cordless Driver Drill

14.4V Ni-cd 1.3 Ah



สกรู:	โลหะ : 10 มม. (3/8")
	ไม้ : 25 มม. (1")
	โซลินลกรูไม้
	: 6.0 มม. x 75 มม.
	(1/4" x 2-15/16")
ความเร็วหมุนเปล่า	สูง : 0-1,300rpm
	ต่ำ : 0-400rpm
แรงบิดสูงสุด (torque)	Hard / Soft :
	28 / 15 นิวตันเมตร
ขนาด	214 x 94 x 249 มม.
(ยาว x กว้าง x สูง)	(8-3/8" x 3-11/16" x 9-3/4")
น้ำหนักสุทธิ	1.8 กก. (3.9 ปอนด์)
แรงดันไฟฟ้า	14.4 โวลต์
ความจุแบตเตอรี่	1.3Ah



### MT065SK2

13mm (1/2") Cordless Driver Drill

18V Ni-cd 1.3 Ah



สกรู:	โลหะ : 13 มม. (1/2")
	ไม้ : 28 มม. (1-1/8")
	โซลินลกรูไม้
	: 6.0 มม. x 75 มม.
	(1/4" x 2-15/16")
ความเร็วหมุนเปล่า	สูง : 0-1,300rpm
	ต่ำ : 0-400rpm
แรงบิดสูงสุด (torque)	Hard / Soft :
	: 30 / 16 นิวตันเมตร
ขนาด	225 x 95 x 255 มม.
(ยาว x กว้าง x สูง)	(8-7/8" x 3-3/4" x 10")
น้ำหนักสุทธิ	2.0 กก. (4.5 ปอนด์)
แรงดันไฟฟ้า	18 โวลต์
ความจุแบตเตอรี่	1.3Ah



# Drilling / Fastening



MT652



MT653



MT60

## MT652

6.5mm (1/4") High Speed Drill

ส่วน



ตัวเครื่องทนทาน  
ออกแบบได้สวยงาม ทันสมัย

ปุ่มล็อกสปีด  
สำหรับงานต่อเนื่อง

กะทัดรัด ใช้งานสะดวก

**maktec**  
by Makita

NEW  
MODEL

230W  
motor

### SPECIFICATION

กำลังไฟฟ้าที่ใช้	230W
สกรู:	โลหะ : 6.5 มม. (1/4")
	ไม้ : 9 มม. (11/32")
ความเร็วหมุนเปล่า	4,500rpm
ขนาด	200 x 63 x 164 มม.
(ยาว x กว้าง x สูง)	(7-7/8" x 2-1/2" x 6-1/2")
น้ำหนักสุทธิ	0.9 กก. (2.0 ปอนด์)
ความยาวสายไฟ	2.0 ม. (6.6 ฟุต)

Chuck Key

## MT653

6.5mm (1/4") High Speed Drill

ส่วน



ตัวเครื่องทนทาน  
ออกแบบได้สวยงาม ทันสมัย

ปรับทวนซ้ายขวาสะดวก

ปุ่มล็อกสปีด  
สำหรับงานต่อเนื่อง

กะทัดรัด ใช้งานสะดวก

**maktec**  
by Makita

NEW  
MODEL

230W  
motor

### SPECIFICATION

กำลังไฟฟ้าที่ใช้	230W
สกรู:	โลหะ : 6.5 มม. (1/4")
	ไม้ : 9 มม. (11/32")
ความเร็วหมุนเปล่า	0-4,500rpm
ขนาด	202 x 64 x 165 มม.
(ยาว x กว้าง x สูง)	(8" x 2-1/2" x 6-1/2")
น้ำหนักสุทธิ	1 กก. (2.2 ปอนด์)
ความยาวสายไฟ	2.0 ม. (6.6 ฟุต)

Chuck Key



# MT606/MT607

10 mm (3/8") Drill

**maktec**  
by Makita

## สว่านไฟฟ้า

มอเตอร์ 450W  
ให้กำลังเจาะสูง

ช่องระบายอากาศขนาดใหญ่  
ช่วยระบายความร้อนได้ดี

ปุ่มล็อกสปีด  
สำหรับงานต่อเนื่อง

ตัวเครื่องทนทาน  
ออกแบบได้สวยงาม ทันสมัย

ด้ามจับยางนุ่มมือ  
ช่วยป้องกันการหลุดลื่น  
ออกแบบให้เข้ากับสรีระ

ปรับหมุนซ้ายขวาสะดวก  
ใช้งานง่าย ทำงานได้ต่อเนื่อง

- MT606 CHUCK KEY
- MT607 KEYLESS CHUCK

450W  
motor

SPECIFICATION MT606 / MT607		85A
กำลังไฟฟ้าที่ใช้	450W	
สมรรถนะ	โลหะ : 10 มม. (3/8") ไม้ : 25 มม. (1")	
ความเร็วขณะหมุนเปล่า	0-3,000rpm	
ขนาด	229 x 64 x 175 มม. / 234 x 64 x 175 มม.	
(ยาว x กว้าง x สูง)	(9" x 2-1/2" x 6-7/8") / (9-1/4" x 2-1/2" x 6-7/8")	
น้ำหนักสุทธิ	1.3 กก. (2.9 ปอนด์) / 1.3 กก. (2.9 ปอนด์)	
ความยาวสายไฟ	2.0 ม. (6.6 ฟุต)	

MT607

ดีไซน์ใหม่ สวยงาม ให้กำลังเจาะดีเยี่ยม

# MT814/MT814KSP

16mm (5/8") Hammer Drill

**maktec**  
by Makita

## สว่านกระแทก

มอเตอร์ 710W  
ให้กำลังการเจาะสูง

ปุ่มล็อกสปีด  
สำหรับงานต่อเนื่อง

ตัวเครื่องทนทาน  
ออกแบบได้สวยงาม ทันสมัย

ปรับหมุนซ้ายขวาสะดวก  
ใช้งานง่าย ทำงานได้ต่อเนื่อง

ออกแบบให้เข้ากับสรีระได้ดี  
มอเตอร์ประสิทธิภาพสูง

SPECIFICATION		85A
กำลังไฟฟ้าที่ใช้	710W	
สมรรถนะ	คอนกรีต : 16 มม. (5/8") โลหะ : 13 มม. (1/2") / ไม้ : 30 มม. (1-3/16")	
อัตราการเจาะกระแทกต่อนาที	0-48,000ipm	
ความเร็วขณะหมุนเปล่า	0-3,200rpm	
ขนาด	296 x 77 x 202 มม.	
(ยาว x กว้าง x สูง)	(11-5/8" x 3" x 8")	
น้ำหนักสุทธิ	2.1 กก. (4.6 ปอนด์)	
ความยาวสายไฟ	2.0 ม. (6.6 ฟุต)	

Depth Gauge, Chuck Key, Side Grip

## Impact / Drilling



MT814



MT817

MT817

13mm (1/2") Hammer Drill

430W  
motor

MT817KX1



กำลังไฟฟ้าที่ใช้	430W
สมรรถนะ	คอนกรีต : 13 มม. (1/2") โลหะ : 13 มม. (1/2") ไม้ : 18 มม. (11/16")
อัตราการเจาะกระแทกต่อนาที	0-30,800ipm
ความเร็วขณะหมุนเปล่า	0-2,800rpm
ขนาด	272 x 71 x 194 มม.
(ยาว x กว้าง x สูง)	(10-3/4" x 2-13/16" x 7-5/8")
น้ำหนักสุทธิ	1.6 กก. (3.5 ปอนด์)
ความยาวสายไฟ	2.0 ม. (6.6 ฟุต)



MT817KSP

Side Grip, Depth Gauge



ออกแบบให้เข้ากับสรีระได้ดี ประสิทธิภาพสูง

MT870

22 mm (7/8") ROTARY HAMMER

เปลี่ยนดอกโดยไม่ต้อง  
ใช้กุญแจ  
ใช้งานสะดวกเปลี่ยนได้ง่าย  
เพียงเสียบวินาที

ระบบจำกัดแรงบิด  
หยุดการทำงานเมื่อดอกสว่าน  
เกิดการติดขัดระหว่างทำงาน  
ป้องกันการเสียหายของเครื่อง

ด้ามจับยางนุ่มมือ  
ออกแบบเข้ากับสรีระ  
ช่วยป้องกันการหลุดลื่น

แกนยึดแน่นหนา  
ดอกไม่แกว่งขณะทำงาน

ปรับเปลี่ยนโหมดได้ง่ายที่สวิตช์  
บริเวณใต้เสื้อเครื่อง

ระบบปรับซ้ายขวาด้วย

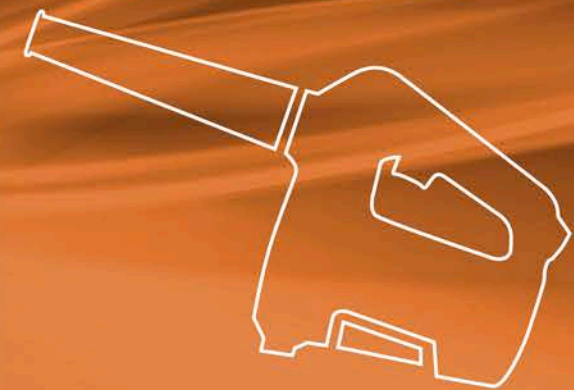
- ด้วย Brush Holder Unit
- ปกป้อง Carbon Brush จากฝุ่นและเศษหิน
- หมุนเข้าออกโดยใช้กำลังที่เท่ากัน

SPECIFICATION		459
กำลังไฟฟ้าที่ใช้	710W	
สมรรถนะ	คอนกรีต : 22 มม. (7/8") โลหะ : 13 มม. (1/2") / ไม้ : 32 มม. (1-1/4")	
อัตราการเจาะกระแทกต่อนาที	0-4,350ipm	
ความเร็วขณะหมุนเปล่า	0-1,100rpm	
ขนาด	362 x 71 x 194 มม.	
(ยาว x กว้าง x สูง)	(14-1/4" x 2-13/16" x 7-5/8")	
น้ำหนักสุทธิ	2.5 กก. (5.5 ปอนด์)	
ความยาวสายไฟ	5.0 ม. (16.4 ฟุต)	

Side Grip, Depth Gauge  
(Tool does not come with bit.)



# Dust Extraction



MT401

MT401

Blower

530W motor

85A

ด้านจับออกแบบเข้ากับสรีระ: ใช้งานหลากหลาย



กำลังไฟที่ใช้	530W
แรงดันลม	1.2-2.9 ลบ.ม./นาที
ความเร็วรอบ	44-78 ม./วินาที
ความเร็วขณะหมุนเปล่า	8,500-16,000rpm
ขนาด	428 x 163 x 212 มม.
(ยาว x กว้าง x สูง)	(16-7/8" x 6-3/8" x 8-3/8")
น้ำหนักสุทธิ	1.3 กก. (2.9 ปอนด์)
ความยาวสายไฟ	2.0 ม. (6.6 ฟุต)



Nozzle

# Cutting



MT241



MT411



MT410



MT412X

MT241

355mm (14") Portable Cut-off


2,000W motor

203A

มอเตอร์กำลังสูง 2,000W



กำลังไฟที่ใช้	2,000W
แป้นตัด	355 มม. (14")
ความเร็วขณะหมุนเปล่า	3,800rpm
ขนาด	500 x 280 x 620 มม.
(ยาว x กว้าง x สูง)	(19-3/4" x 11" x 24-3/8")
น้ำหนักสุทธิ	15.7 กก. (34.6 ปอนด์)
ความยาวสายไฟ	2.5 ม. (8.2 ฟุต)



Abrasive Cut-Off Wheel, Socket Wrench

MT411

110mm (4-3/8") Cutter

900W motor

303A

แข็งแรง นุ่มนวล



กำลังไฟที่ใช้	900W
สมรรถนะ	ตัดได้สูงสุด : 32 มม. (1-1/4")
ขนาดใบตัด	110 มม. (4-3/8")
ความเร็วขณะหมุนเปล่า	12,000rpm
ขนาด	217 x 198 x 165 มม.
(ยาว x กว้าง x สูง)	(8-1/2" x 7-3/4" x 6-1/2")
น้ำหนักสุทธิ	2.8 กก. (6.2 ปอนด์)
ความยาวสายไฟ	2.0 ม. (6.6 ฟุต)

Wrench, Hex Wrench (Tool does not come with diamond wheel.)



MT410

110mm (4-3/8") Cutter

1,200W motor

303A

ตัดได้ทั้ง อลูมิเนียม และคอนกรีต



กำลังไฟที่ใช้	1,200W
สมรรถนะ	ตัดได้สูงสุด : 32 มม. (1-1/4")
ขนาดใบตัด	110 มม. (4-3/8")
ความเร็วขณะหมุนเปล่า	13,000rpm
ขนาด	226 x 211 x 163 มม.
(ยาว x กว้าง x สูง)	(8-7/8" x 8-5/16" x 6-3/8")
น้ำหนักสุทธิ	2.9 กก. (6.4 ปอนด์)
ความยาวสายไฟ	2.0 ม. (6.6 ฟุต)

Wrench, Hex Wrench (Tool does not come with diamond wheel.)



# MT412X

110mm (4-3/8") / 125mm (5") Cutter

maktec by Makita

## เครื่องตัดหินอ่อน

มอเตอร์กำลังสูง 1,250W  
แข็งแรงทนทาน  
ตัดได้ปริมาณมากกว่า

ด้ามจับดีไซน์ใหม่  
ช่วยให้จับถนัดมือ  
ลดการเมื่อยล้าของการทำงาน



ใบตัดเพชรขนาด 125 มม. (5")  
แข็งแรงทนทาน ตัดได้เรียบสวยงาม

Part Number : A-07347



1,250W motor

## SPECIFICATION

303A

กำลังไฟที่ใช้	1,250W
สมรรถนะ	ขนาดใบตัด 110 มม. ตัดได้สูงสุด : 32.5 มม. (1-1/4") ขนาดใบตัด 125 มม. ตัดได้สูงสุด : 40 มม. (1-9/16")
ขนาดใบตัด	110 มม. (4-3/8") / 125 มม. (5")
ความเร็วขณะหมุนเปล่า	12,000rpm
ขนาด	233 x 216 x 166 มม.
(ยาว x กว้าง x สูง)	(9-1/8" x 8-1/2" x 6-1/2")
น้ำหนักสุทธิ	3.0 กก. (6.6 ปอนด์)
ความยาวสายไฟ	2.0 ม. (6.6 ฟุต)

Wrench, Hex wrench, Adaptor Ring (Tool does not come with diamond wheel.)

## มอเตอร์กำลังสูง สำหรับใช้งานหนัก



# Grinding



MT960

MT90

MT923

MT903

MT910

MT941

INSIDE  
MAKTEC



MT954

100mm (4") Angle Grinder

570W

411A

น้ำหนักเบาพกพา กำลังสูง ด้านจับบาง พร้อมสวิตช์ ปิดเปิดง่าย ใช้งานสะดวก

กำลังไฟที่ใช้	570W
เส้นผ่าศูนย์กลางแผ่นเจีย	100 มม. (4")
ความเร็วขณะหมุนเปล่า	12,000rpm
ขนาด	256 x 118 x 92 มม.
(ยาว x กว้าง x สูง)	(10-1/8" x 4-5/8" x 3-5/8")
น้ำหนักสุทธิ	1.5 กก. (3.3 ปอนด์)
ความยาวสายไฟ	2.0 ม. (6.6 ฟุต)



Lock Nut Wrench (Tool does not come with depressed center wheel.)



MT958

100mm (4") Angle Grinder

710W

411A

มอเตอร์กำลังสูง 710W

กำลังไฟที่ใช้	710W
เส้นผ่าศูนย์กลางแผ่นเจีย	100 มม. (4")
ความเร็วขณะหมุนเปล่า	11,000rpm
ขนาด	266 x 118 x 96 มม.
(ยาว x กว้าง x สูง)	(10-1/2" x 4-5/8" x 3-3/4")
น้ำหนักสุทธิ	1.8 กก. (4 ปอนด์)
ความยาวสายไฟ	2.0 ม. (6.6 ฟุต)



Lock Nut Wrench, Side Grip (Tool does not come with depressed center wheel.)



MT960

100mm (4") Angle Grinder

720W

459/460

กำลังสูง ด้านจับใช้งานสะดวก

กำลังไฟที่ใช้	720W
เส้นผ่าศูนย์กลางแผ่นเจีย	100 มม. (4")
ความเร็วขณะหมุนเปล่า	12,000rpm
ขนาด	266 x 117 x 100 มม.
(ยาว x กว้าง x สูง)	(10-1/2" x 4-5/8" x 4")
น้ำหนักสุทธิ	1.4 กก. (3.1 ปอนด์)
ความยาวสายไฟ	2.0 ม. (6.6 ฟุต)



Lock Nut Wrench, (Tool does not come with depressed center wheel.)



MT902

180mm (7") Angle Grinder

2,000W

204A

AUTO - CUT

ประสิทธิภาพสูง แข็งแรงทนทาน

กำลังไฟที่ใช้	2,000W
เส้นผ่าศูนย์กลางแผ่นเจีย	180 มม. (7")
ความเร็วขณะหมุนเปล่า	8,500rpm
ขนาด	466 x 200 x 138 มม.
(ยาว x กว้าง x สูง)	(18-3/8" x 7-7/8" x 5-7/16")
น้ำหนักสุทธิ	5.4 กก. (12.0 ปอนด์)
ความยาวสายไฟ	2.0 ม. (6.6 ฟุต)



Lock Nut Wrench, Side Grip (Tool does not come with depressed center wheel.)



MT903

230mm (9") Angle Grinder

2,000W

204A

AUTO - CUT

ประสิทธิภาพสูง แข็งแรงทนทาน

กำลังไฟที่ใช้	2,000W
เส้นผ่าศูนย์กลางแผ่นเจีย	230 มม. (9")
ความเร็วขณะหมุนเปล่า	6,600rpm
ขนาด	466 x 250 x 138 มม.
(ยาว x กว้าง x สูง)	(18-3/8" x 9-7/8" x 5-7/16")
น้ำหนักสุทธิ	5.7 กก. (12.6 ปอนด์)
ความยาวสายไฟ	2.0 ม. (6.6 ฟุต)



Lock Nut Wrench, (Tool does not come with depressed center wheel.)



MT910

6mm (1/4") Die Grinder

260W

411A

ทั้งจับขนาดเล็ก ใช้งานสะดวก

กำลังไฟที่ใช้	260W
ขนาดหัวจับคอก	6 มม. หรือ 1/4"
แผ่นตัด	24 มม. (3/4")
ความเร็วขณะหมุนเปล่า	25,000rpm
ขนาด	328 x 63 x 63 มม.
(ยาว x กว้าง x สูง)	(13" x 2-1/2" x 2-1/2")
น้ำหนักสุทธิ	1.1 กก. (2.4 ปอนด์)
ความยาวสายไฟ	2.0 ม. (6.6 ฟุต)



Wrench2, Collet Cone, Gloves

MT925

114mm (4-1/2") Finishing Sander

180W

419A

ขัดได้หลากหลายรูปแบบ

กำลังไฟที่ใช้	180W
ขนาดฐานรองกระดาษทราย	112 x 102 มม. (4-3/8" x 4")
ขนาดกระดาษทราย	114 x 140 มม. (4-1/2" x 5-1/2")
ความเร็วในการขัดต่อหน่วย	14,000opm
ขนาด	110 x 112 x 133 มม.
(ยาว x กว้าง x สูง)	(4-5/16" x 4-3/8" x 5-1/4")
น้ำหนักสุทธิ	0.9 กก. (2.0 ปอนด์)
ความยาวสายไฟ	2.0 ม. (6.6 ฟุต)



Abrasive Papers



**MT922**

125mm (5") Random Orbit Sander

**เครื่องขัดกระดาษทรายแบบกลม****ด้ามจับกระชับมือ**จับได้หลายทาง รูปแบบเข้ากับสรีระได้ดี  
ทำงานได้หลากหลาย**เครื่องขนาดเล็กกะทัดรัด**ใช้งานสะดวก  
ลดการเมื่อยล้าจากการทำงาน**มอเตอร์กำลังสูง**ทนทานเหมาะกับงานขัด  
ระดับมืออาชีพ**maktec**  
by Makita**SPECIFICATION**

กำลังไฟฟ้าที่ใช้	240W
ขนาดฐานรองกระดาษทราย	123 มม. (4-7/8")
ขนาดกระดาษทราย	125 มม. (5")
ความเร็วในการขัดต่อวินาที	12,000opm
ขนาด	127 x 123 x 142 มม.
(ยาว x กว้าง x สูง)	(5" x 4-7/8" x 5-5/8")
น้ำหนักสุทธิ	1.1 กก. (2.4 ปอนด์)
ความยาวสายไฟ	2.0 ม. (6.6 ฟุต)



Abrasive Disc

**กำลังสูง ด้ามจับใช้งานสะดวก****MT923**

93mm (3-5/8") Finishing Sander

**เครื่องขัดกระดาษทรายแบบสัน****สวิตช์ขนาดใหญ่**

จับกดมือ ใช้งานสะดวก

**ยางกันลื่น**ช่วยให้จับได้มั่นคงมือ  
ไม่หลุดลื่นง่าย**เลื่อยชิ้นเดียว**ลดความสิ้นเปลืองได้ดี  
ช่วยให้ดูแลรักษาได้สะดวก**ถุงเก็บฝุ่นขนาดใหญ่**  
ช่วยให้ทำงานได้มากขึ้น**ช่องระบายอากาศขนาดใหญ่**  
ช่วยระบายความร้อนได้ดี**maktec**  
by Makita**SPECIFICATION**

กำลังไฟฟ้าที่ใช้	190W
ขนาดฐานรองกระดาษทราย	92 x 185 มม. (3-5/8" x 7-1/4")
ขนาดกระดาษทราย	93 x 228 มม. (3-5/8" x 9")
ความเร็วในการขัดต่อวินาที	12,000opm
ขนาด	252 x 92 x 154 มม.
(ยาว x กว้าง x สูง)	(9-7/8" x 3-5/8" x 6-1/16")
น้ำหนักสุทธิ	1.4 กก. (3.1 ปอนด์)
ความยาวสายไฟ	2.0 ม. (6.6 ฟุต)



Abrasive Paper, Punch Plate, Dust Bag

**ด้ามจับถนัดมือ น้ำหนักเบา****MT921**

93mm (3-5/8") Finishing Sander

180W

64A

ด้านจับถนัดมือ น้ำหนักเบา



กำลังไฟฟ้าที่ใช้	180W
ขนาดฐานรองกระดาษทราย	93 x 185 มม. (3-5/8" x 7-1/4")
ขนาดกระดาษทราย	93 x 228 มม. (3-5/8" x 9")
ความเร็วในการขัดต่อวินาที	12,000opm
ขนาด	214 x 92 x 147 มม.
(ยาว x กว้าง x สูง)	(8-3/8" x 3-5/8" x 5-3/4")
น้ำหนักสุทธิ	1.3 กก. (2.9 ปอนด์)
ความยาวสายไฟ	2.0 ม. (6.6 ฟุต)

Abrasive Paper 6

**MT941**

100mm (4") Belt Sander

**เครื่องขัดกระดาษทรายแบบสายพาน****ฟลายนแบบเรียบ** ใช้งานกลับด้านได้  
โดยยึดติดกับขาตั้ง (อุปกรณ์มาตรฐาน)**เครื่องเดินเสถียร**ควบคุมง่าย  
ไม่แกว่งซ้าย-ขวา**ถุงเก็บฝุ่นขนาดใหญ่**  
ช่วยให้ทำงานได้มากขึ้น**กระดาษทรายสายพาน**  
ขนาด 4 x 24 นิ้ว**ด้ามจับถนัดมือ ใช้งานสะดวก****SPECIFICATION**

กำลังไฟฟ้าที่ใช้	940W
ขนาดกระดาษทรายสายพาน	100 x 610 มม. (4" x 24")
ความเร็วของสายพาน	380 ม./นาที. (1,250 ฟุต/นาที)
ขนาด	354 x 175 x 169 มม.
(ยาว x กว้าง x สูง)	(14" x 6-7/8" x 6-5/8")
น้ำหนักสุทธิ	6.2 กก. (13.7 ปอนด์)
ความยาวสายไฟ	2.0 ม. (6.6 ฟุต)



Abrasive Belt, Step, Dust Bag Assembly, Carbon Plate



# Sawing



**MT582**



**MT431**

**MT560**

165mm (6-1/2") Circular Saw

1,050W motor

303A

ถอดเปลี่ยนใบได้ง่าย เพียงไขสกรู



กำลังไฟที่ใช้	1,050W
ความเร็วรอบในการตัดสูงสุด	ที่ 0 องศา : 56 มม. (2-3/16") ที่ 45 องศา : 37 มม. (1-7/16")
เส้นผ่าศูนย์กลางของใบเลื่อย	165 มม. (6-1/2")
ความเร็วรอบหมุนเปล่า	4,700rpm
ขนาด	273 x 231 x 230 มม.
(ยาว x กว้าง x สูง)	(10-3/4" x 9-1/8" x 9")
น้ำหนักสุทธิ	3.7 กก. (8.2 ปอนด์)
ความยาวสายไฟ	2.0 ม. (6.6 ฟุต)

T.C.T. Saw Blade, Guide Rule, Hex Wrench



**MT582**

190mm (7-1/2"), 185mm (7-1/4") Circular Saw

1,050W motor


303A

กำลังตัดสูง ควบคุมการทำงานง่าย



กำลังไฟที่ใช้	1,050W
ความเร็วรอบในการตัดสูงสุด	ที่ 0 องศา : 68 มม. (2-11/16"), 66 มม. (2-5/8") ที่ 45 องศา : 46 มม. (1-13/16"), 44 มม. (1-3/4")
ขนาดใบตัด	190 มม. (7-1/2"), 185 มม. (7-1/4")
ความเร็วรอบหมุนเปล่า	4,900rpm
ขนาด	297 x 232 x 255 มม.
(ยาว x กว้าง x สูง)	(11-3/4" x 9-1/8" x 10")
น้ำหนักสุทธิ	4.0 กก. (8.8 ปอนด์)
ความยาวสายไฟ	2.0 ม. (6.6 ฟุต)

T.C.T. Saw Blade, Guide Rule, Hex Wrench



**MT583**

185mm (7-1/4") Circular Saw

1,050W motor

303A

ถอดเปลี่ยนใบได้ง่าย เพียงไขสกรู



กำลังไฟที่ใช้	1,050W
ความเร็วรอบในการตัดสูงสุด	ที่ 0 องศา : 66 มม. (2-5/8") ที่ 45 องศา : 44 มม. (1-3/4")
ขนาดใบตัด	185 มม. (7-1/4")
ความเร็วรอบหมุนเปล่า	4,700rpm
ขนาด	286 x 231 x 242 มม.
(ยาว x กว้าง x สูง)	(11-1/4" x 9-1/8" x 9-1/2")
น้ำหนักสุทธิ	3.5 กก. (7.7 ปอนด์)
ความยาวสายไฟ	2.0 ม. (6.6 ฟุต)



Saw Blade, Guide Rule, Hex Wrench

**MT431**

Jig Saw

450W motor

64A

กำลังสูง น้ำหนักเบา



กำลังไฟที่ใช้	450W
ความเร็วรอบในการตัดสูงสุด	ตัดไม้ที่ 0 องศา : 65 มม. (2-9/16") ตัดเหล็กที่ 0 องศา : 6 มม. (1/4")
ความยาวของเส้นตัด	18 มม. (11/16")
ความเร็วรอบหมุน	0-3,100spm
ขนาด	214 x 75 x 202 มม.
(ยาว x กว้าง x สูง)	(8-3/8" x 2-15/16" x 8")
น้ำหนักสุทธิ	1.9 กก. (4.2 ปอนด์)
ความยาวสายไฟ	2.0 ม. (6.6 ฟุต)

Jig Saw Blade, Hex Wrench



**MT430**

Jig Saw

450W motor

411A

เลื่อยเครื่อง ทรงกระบอก แข็งแรงพิเศษ

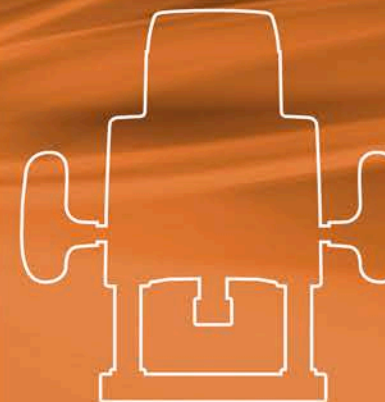


กำลังไฟที่ใช้	450W
ความเร็วรอบในการตัดสูงสุด	ตัดไม้ที่ 0 องศา : 55 มม. (2-3/16") ตัดเหล็กที่ 0 องศา : 6 มม. (1/4")
ความยาวของเส้นตัด	26 มม. (1")
ความเร็วรอบหมุน	0-3,100spm
ขนาด	219 x 85 x 191 มม.
(ยาว x กว้าง x สูง)	(8-5/8" x 3-3/8" x 7-1/2")
น้ำหนักสุทธิ	2.5 กก. (5.5 ปอนด์)
ความยาวสายไฟ	2.0 ม. (6.6 ฟุต)

Hex Wrench



## Planing/ Routing



**MT362**



**MT111KX1**

**MT362**

12mm (1/2") Router (Plunge Type)

1,650W motor

203A

มอเตอร์กำลังสูง 1,650W เหมาะกับงานหนัก



กำลังไฟที่ใช้	1,650W
ขนาดหัวจับดอก	12 มม. หรือ 1/2"
สามารถตัดระดับ	0-60 มม. (0 - 2-3/8")
เส้นผ่าศูนย์กลางฐาน	160 x 148 มม. (6-5/16" x 5-7/8")
ความเร็วรอบหมุน	22,000rpm
ขนาด	284 x 148 x 300 มม.
(ยาว x กว้าง x สูง)	(11-1/8" x 5-7/8" x 11-3/4")
น้ำหนักสุทธิ	5.5 กก. (12.2 ปอนด์)
ความยาวสายไฟ	2.0 ม. (6.6 ฟุต)

Trimmer Guide Assembly, Straight Guide Assembly, Straight Bit, Wrench2, Collet Sleeve2, Guide Holder Assembly, Dust Cover





# MT111KX1

82mm (3-1/4") Power Planer

**maktec**  
by Makita

กบไฟฟ้า

มอเตอร์กำลังสูง 750W

ทำงานได้ปริมาณมากกว่า

ปรับความลึกได้ 3 ระดับ

สามารถเลือกได้ทั้ง 1, 2 หรือ 3 มม.  
รองรับงานได้หลากหลายประเภท



ด้ามจับออกแบบให้เข้ากับสรีระ

นุ่มสบายช่วยให้จับกดมือ  
ลดการเมื่อยล้าจากการใช้งาน


สวิตช์การทำงานแบบโกป็น  
ทำงานง่ายใช้งานสะดวก

ใบมีดขนาดกว้างพิเศษ

ไสได้สูงสุดถึง 82 มม.

ด้ามจับปรับองศาให้เข้ากับสรีระได้ดี

ปรับความลึกได้ 3 ระดับ



750W  
motor

## SPECIFICATION

303A

กำลังไฟที่ใช้	750W
หน้ากว้างการไสไม้	82 มม. (3-1/4")
กบกันเนื้อไม้ลึก	3 มม. (1/8")
ความเร็วขณะหมุนใบมีด	18,000rpm
ขนาด	390 x 175 x 140 มม.
(ยาว x กว้าง x สูง)	(15-3/8" x 6-7/8" x 5-1/2")
น้ำหนักสุทธิ	4.6 กก. (10.4 ปอนด์)
ความยาวสายไฟ	5.0 ม. (16.4 ฟุต)



Sharpening Holder Assembly, Blade Gauge Assembly,  
Socket Wrench, Planer Blades 2, Edge Fence (Guide Rule)

น้ำหนักเบา ประสิทธิภาพสูง

เหมาะกับการขนหิน

MT372

6mm (1/4") Trimmer

530W  
motor

411A

กำลังสูง น้ำหนักเบา



กำลังไฟที่ใช้	530W
ขนาดหัวตัด	6 มม. หรือ 1/4"
เส้นผ่าศูนย์กลางฐาน	82 มม. x 90 มม. (3-1/4" x 3-1/2")
ความเร็วขณะหมุนใบมีด	35,000rpm
ขนาด	82 x 90 x 199 มม.
(ยาว x กว้าง x สูง)	(3-1/4" x 3-1/2" x 7-7/8")
น้ำหนักสุทธิ	1.4 กก. (3.1 ปอนด์)
ความยาวสายไฟ	2.0 ม. (6.6 ฟุต)

Wrench101.17, Chip deflector, Template guide, Trimmer guide assembly,  
Straight guide assembly, Straight bit



# MT101

82mm (3-1/4") Power Planer

**maktec**  
by Makita

กบไฟฟ้า

มอเตอร์กำลังสูง 500W

ทำงานได้ปริมาณมากกว่า

ด้ามจับออกแบบให้เข้ากับสรีระ

นุ่มสบายช่วยให้จับกดมือ  
ลดการเมื่อยล้าจากการใช้งาน



ใบมีดขนาดกว้างพิเศษ

ไสได้สูงสุดถึง 82 มม.



500W  
motor

## SPECIFICATION

411A

กำลังไฟที่ใช้	500W
หน้ากว้างการไสไม้	82 มม. (3-1/4")
กบกันเนื้อไม้ลึก	2 มม. (1/16")
ความเร็วขณะหมุนใบมีด	16,000rpm
ขนาด	285 x 157 x 160 มม.
(ยาว x กว้าง x สูง)	(11-1/4" x 6-3/16" x 6-5/16")
น้ำหนักสุทธิ	2.7 กก. (6.0 ปอนด์)
ความยาวสายไฟ	2.0 ม. (6.6 ฟุต)



Planer Blade2, Blade Gauge Assembly,  
Socket Wrench, Guide Rule, Planer Blade Collet

น้ำหนักเบา ประสิทธิภาพสูง  
ใช้งานได้ยาวนาน



## คำแนะนำ

- ควรเลือกสินค้าให้เหมาะสมกับการใช้งาน
- ระวังสินค้าลอกเลียนแบบ
- อะไหล่แท้จะช่วยยืดอายุการใช้งานของเครื่องให้คงทน

หากพบสินค้าลอกเลียนแบบแจ้งเบาะแสได้ที่ บริษัท สำนักกฎหมายดำเนิน สมเกียรติและบุญมา จำกัด  
โทร 02-639-1955 ต่อ 250 หรือ 257

\*รายการอุปกรณ์มาตรฐานในชุดและข้อมูลเฉพาะอาจแตกต่างกันไปในแต่ละประเทศหรือพื้นที่